

REQUISITOS PARA UTILIZAR YOUTUBE

NECESITARÁS UNA CONEXIÓN A INTERNET Y AL MENOS UNO DE LOS SIGUIENTES DISPOSITIVOS:

- UN ORDENADOR



- UNA TABLETA



- UN TELÉFONO MÓVIL



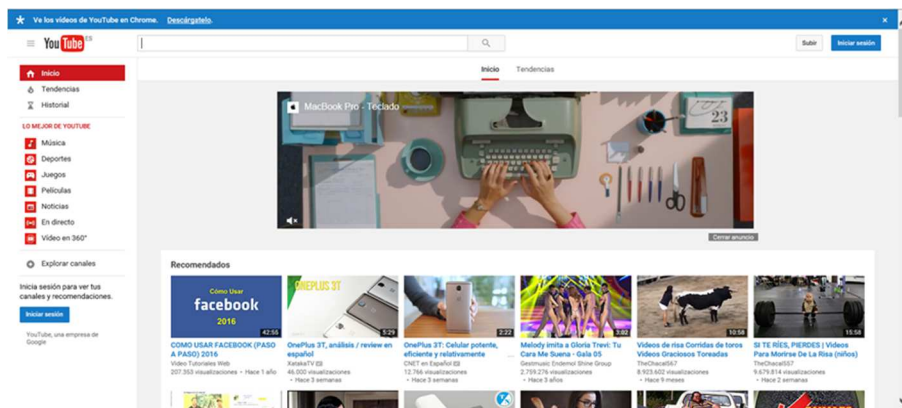
ACCEDER A YOUTUBE

VES A LA WEB DE YOUTUBE O ESCRIBE LA PALABRA 'YOUTUBE' EN GOOGLE:



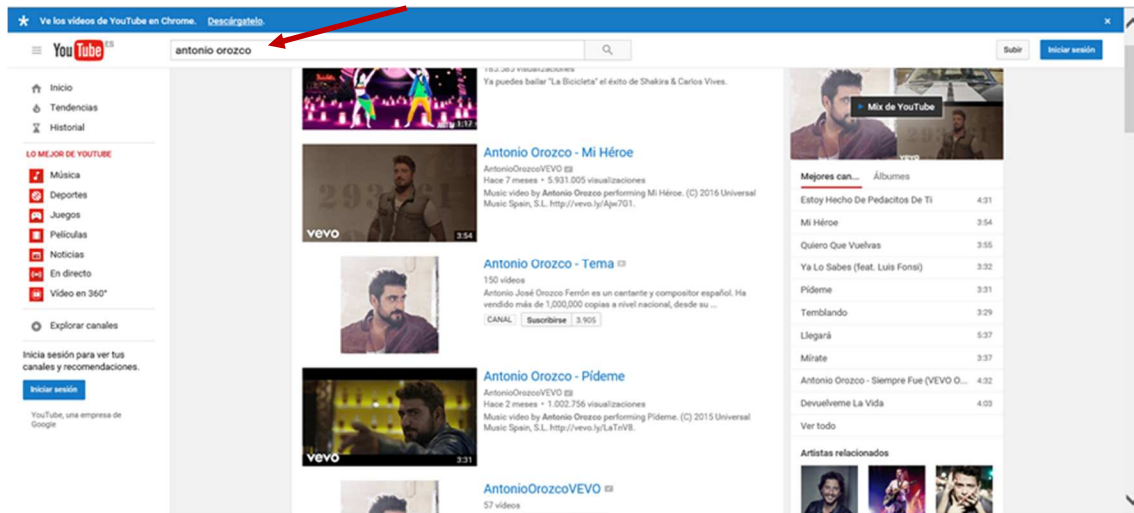
<https://www.youtube.com/>

TE ENCONTRARÁS ALGO PARECIDO A LA SIGUIENTE PÁGINA DE INICIO:



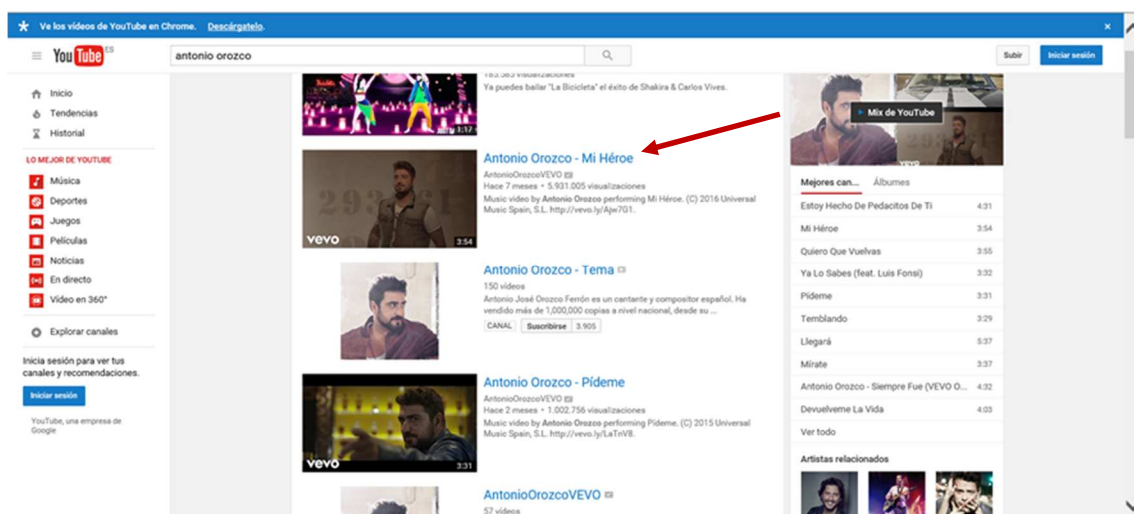
BUSCAR Y VER VÍDEOS

PARA BUSCAR UN VÍDEO, ESCRIBE UNA PALABRA RELACIONADA CON EL VÍDEO QUE QUIERES ENCONTRAR Y PRESIONA ENTER EN TU TECLADO. POR EJEMPLO, ESCRIBE ANTONIO OROZCO EN EL CUADRO DE BÚSQUEDA.

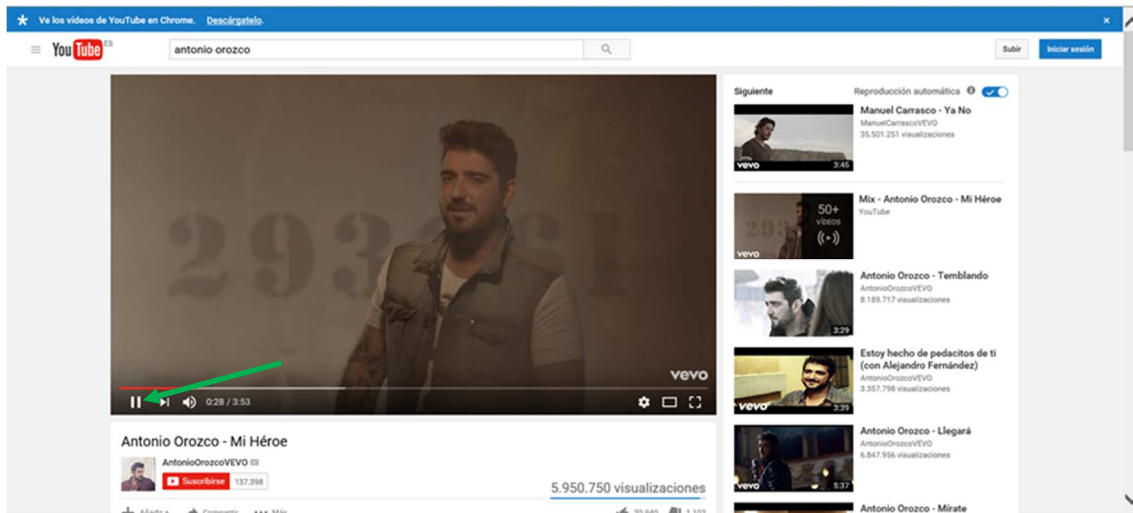


VERÁS QUE YOUTUBE TE OFRECE LA POSIBILIDAD DE VER MUCHOS VÍDEOS DE ESTE CANTANTE.

ELIJE EL VÍDEO DE ESTE ARTISTA QUE QUIERES VER DE LA LISTA QUE HA APARECIDO EN LA PANTALLA.

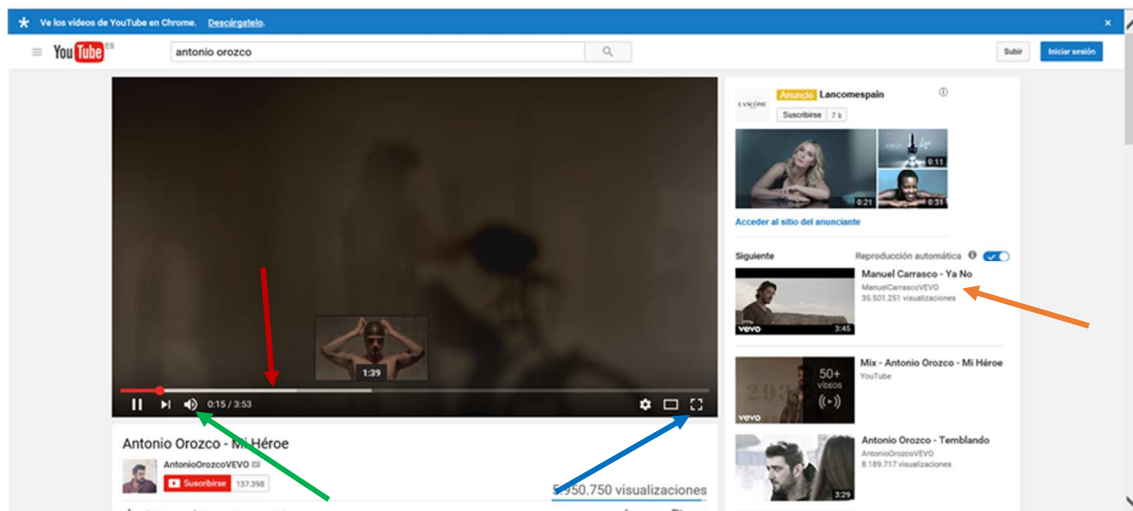


EL VÍDEO COMENZARÁ A REPRODUCIRSE AUTOMÁTICAMENTE. SI QUIERAS PAUSAR EL VÍDEO HAZ CLICK EN BOTÓN DE PAUSA, SI QUIERES REANUDAR EL VÍDEO HAZ CLICK OTRA VEZ EN EL MISMO SITIO.

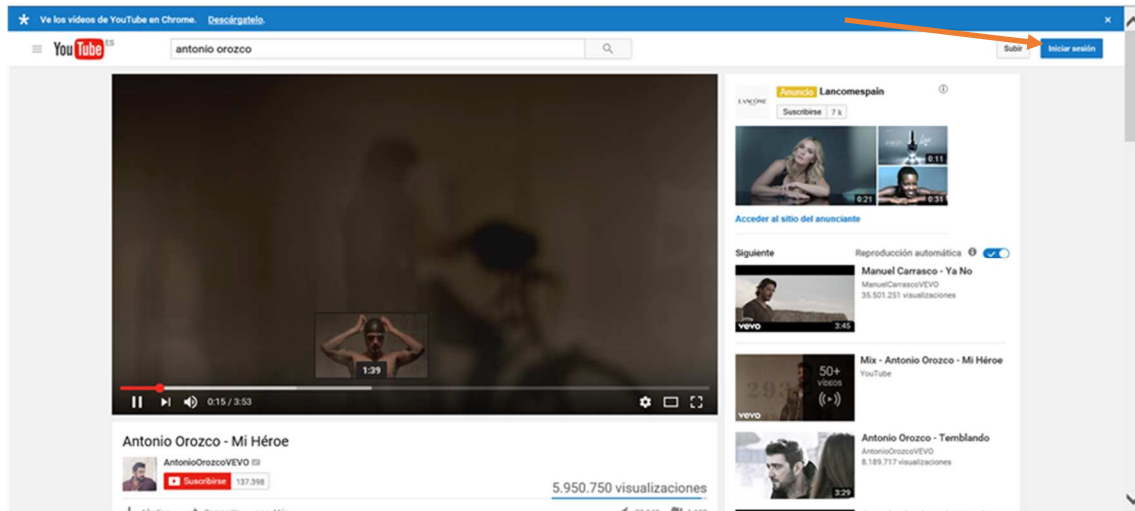


MIENTRAS VES EL VÍDEO PUEDES HACER MÁS COSAS, POR EJEMPLO:

1. PUEDES AVANZAR HASTA LA PARTE DEL VÍDEO QUE MÁS TE GUSTA, (LÍNEA ROJA)
2. PUEDES SUBIR EL VOLUMEN, (LÍNEA VERDE)
3. PUEDES VER VÍDEOS SIMILARES DE ESTE U OTRAS ARTISTAS PARAECIDOS EN LA PARTE DERECHA DE LA PANTALLA O, (LÍNEA NARANJA)
4. PUEDES PONER EL VÍDEO EN PANTALLA COMPLETA (LÍNEA AZUL)



SI QUIERES ACCEDER A LOS COMENTARIOS QUE HACEN OTROS USUARIOS DE YOUTUBE QUE HAN VISTO ESTE VÍDEO, LO PRIMERO QUE TIENES QUE HACER ES TENER O CREAR UNA CUENTA EN GOOGLE (GMAIL) Y HACER CLICK EN INICIAR SESIÓN.



UNA VEZ DENTRO, PODRÁS VER LO QUE HAN DICHO OTRAS PERSONAS ACERCA DE ESTA CANCIÓN Y VÍDEO (LÍNEA ROJA), Y PODRÁS HACER TUS PROPIOS COMENTARIOS (LÍNEA VERDE).

