

UVIJETI

POTREBNA JE INTERNET VEZA I JEDNO OD SLJEDEĆEG:

- RAČUNALO



- TABLET



- PAMETNI TELEFON



PRVI KORAK: PRISTUP YOUTUBE APLIKACIJI

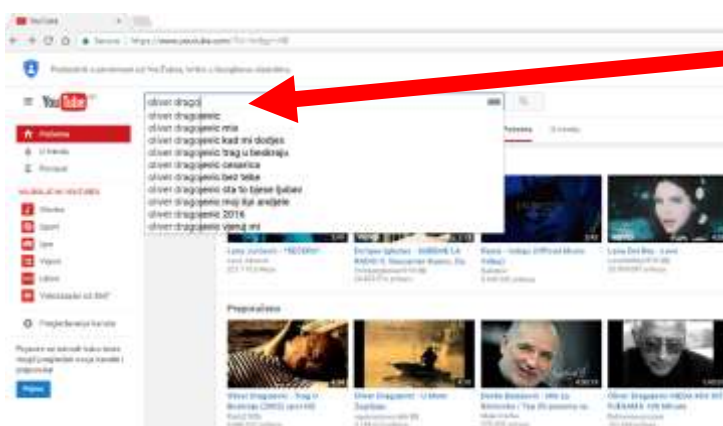
IDI NA YOUTUBE INTERNET STRANICU ILI UTIPKAJ RIJEČ
'YOUTUBE' U GOOGLE TRAŽILICU:



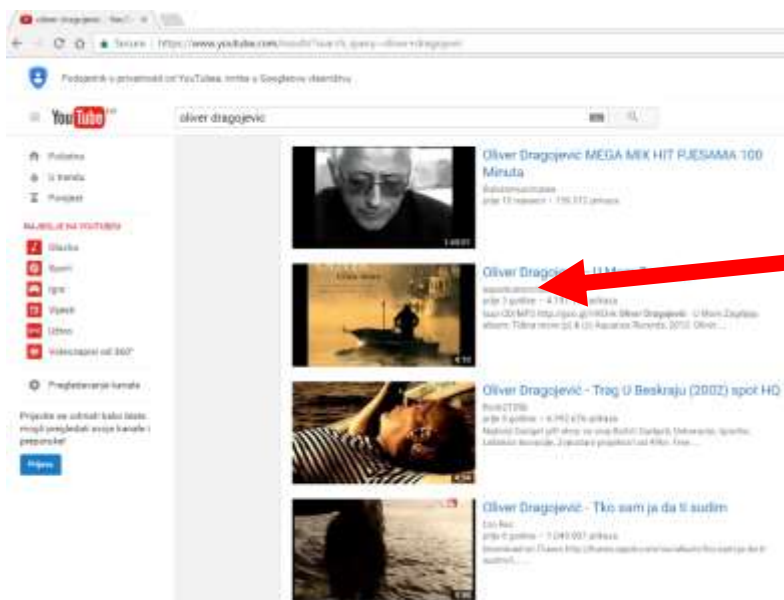
<https://www.youtube.com/>

PRETRAŽI I GLEDAJ VIDEO ZAPISE

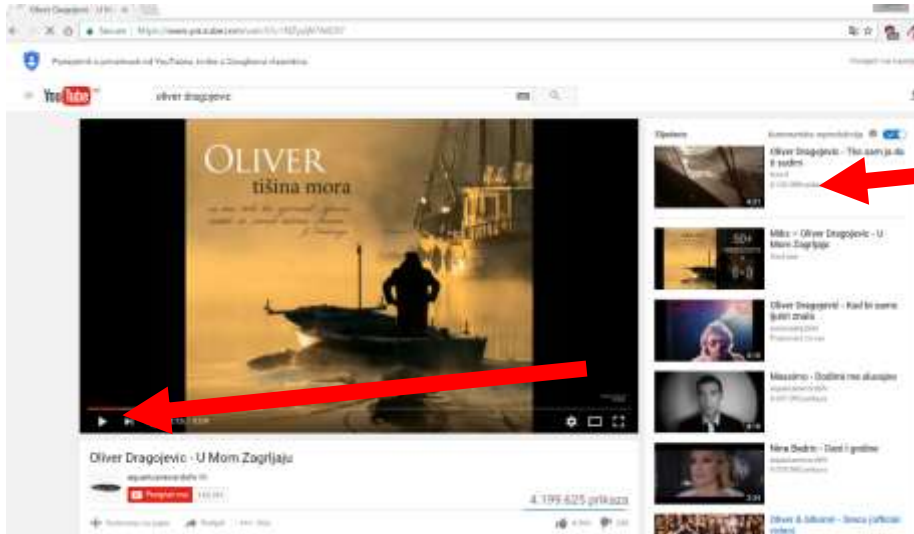
ZA PRONALAZAK VIDEO ZAPISA, UPIŠI RIJEČ POVEZANU SA VIDEO ZAPISOM KOJI ŽELIŠ PRONAĆI I PRITISNI TIPKU »ENTER«



KLIKNI NA VIDEO KOJI ŽELIŠ GLEDATI SA LISTE KOJA ĆE BITI PRIKAZANA NA EKRANU



VIDEO ZAPIS ĆE SE POKRENUTI AUTOMATSKI. UKOLIKO GA ŽELIŠ ZAUŠTAVITI KLIKNI NA TIPKU. ZA PONOVO POKRETANJE VIDEO ZAPISA KLIKNI JOŠ JEDNOM.



TAKOĐER MOŽEŠ ČINITI DRUGE RADNJE:

POMAKNITE TRAKU NAPRIJED ILI NAZAD NA ŽELJENI DIO VIDEO ZAPISA.

KLIKNI OVDJE ZA PREGLED SLIČNIH VIDEO ZAPISA

KLIKNI OVDJE ZA GLEDANJE VIDEA PREKO CIJELOG EKRANA (PRITISNI "ESC" ZA PONOVO GLEDANJE VIDEA U NORMALNOJ VELIČINI)

KLIKNI OVDJE TE POMAKNI TRAKU ZA POVEĆANJE ILI SMANJENJE GLASNOĆE ZVUKA

AKO ŽELIŠ PRISTUPITI FILTERIMA..POTREBNO JE PRIJE TOGA NAPRAVITI GOOGLE GMAIL RAČUN

Izradite Google račun

Potreban vam je samo jedan račun
Jedan besplatan račun pruža vam pristup svim Googleovim uslugama.



Ponesite sve sa sobom

Prepnete na neki drugi uređaj i nastavite gdje ste stali.



Ime

Odaberite svoje korisničko ime

@gmail.com

[Radje tu upotrijebiti trenutnu e-adresu.](#)

Stvorite zaporku

Potvrdite zaporku

Rođendan

Spol

Mobilni telefon

Vaša trenutna e-adresa

Lokacije

[Saznajte više o tome zašto su nam potrebni ti podaci.](#)