

## VIBER

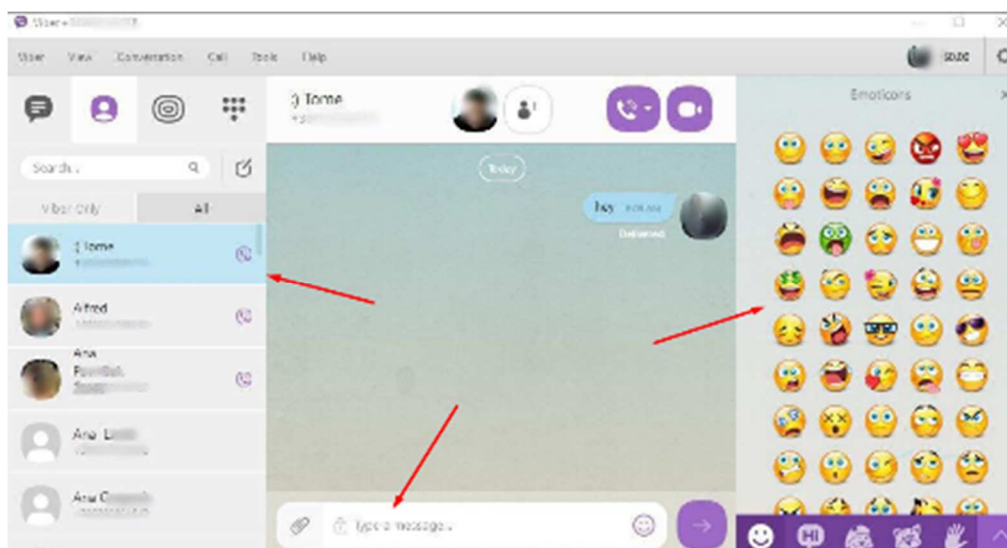


### KAKO KORISTIT VIBER?

**RAZGOVARAJ SA SVOJIM KONTAKTIMA, PIŠI PORUKE I UPOTREBI NALJEPNICE.**

RAZGOVOR S DRUGIM LJUDIMA.

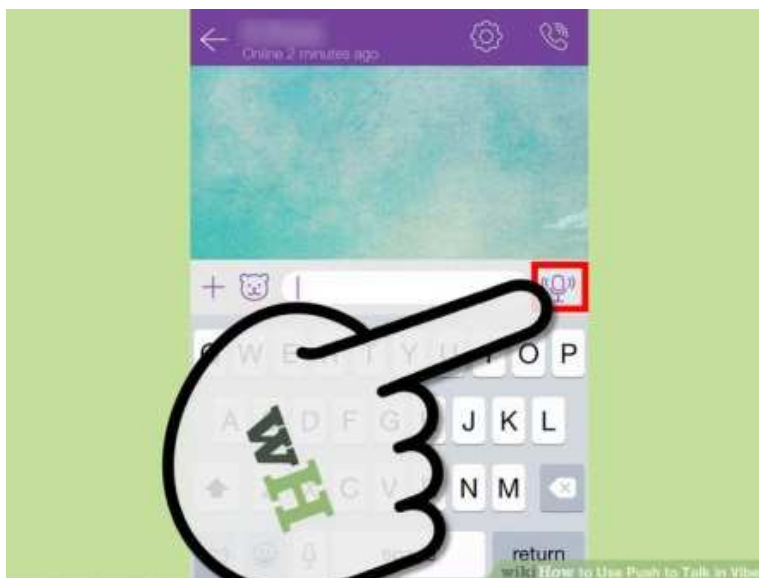
1. POTRAŽI I IZABERI KONTAKT
2. NAPIŠI PORUKU
3. DODAJ NALJEPNICU AKO ŽELIŠ
4. POŠALJI PORUKU PRITISKOM NA UNOS ILI PRITISKOM NA STRELICU



## POŠALJI GLASOVNU PORUKU

PRITISNI GUMB ZA SNIMANJE, SNIMI PORUKU I POŠALJI.

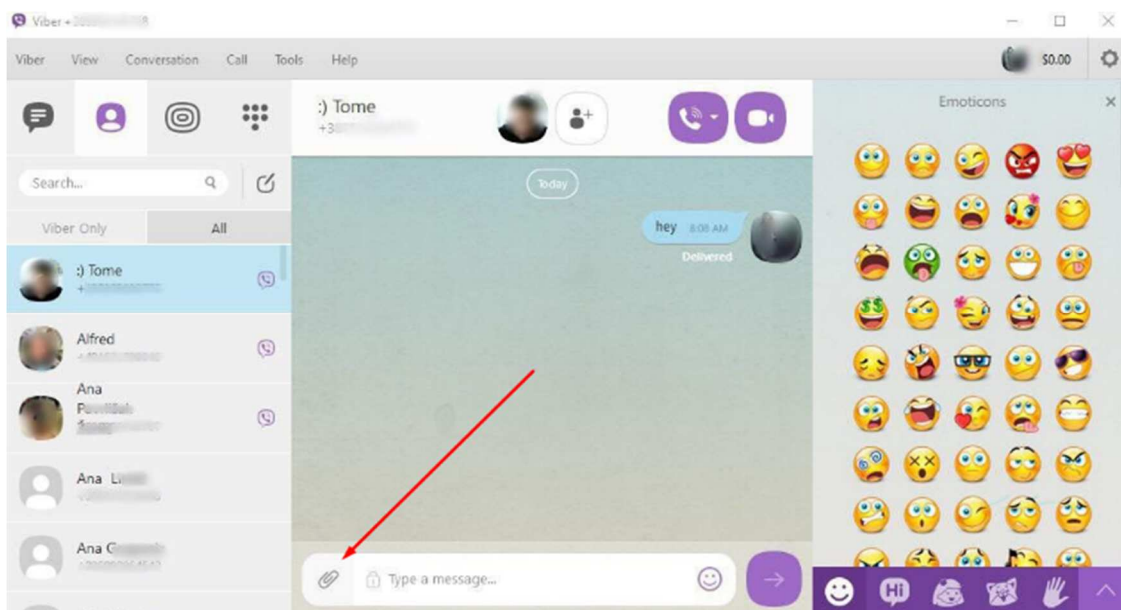
NE TREBAŠ PISATI ILI ČITATI.



## **POŠALJI DOKUMENT.**

MOŽEŠ DODATI DOKUMENT, SLIKE ILI VIDEO SVAKOJ PORUCI.

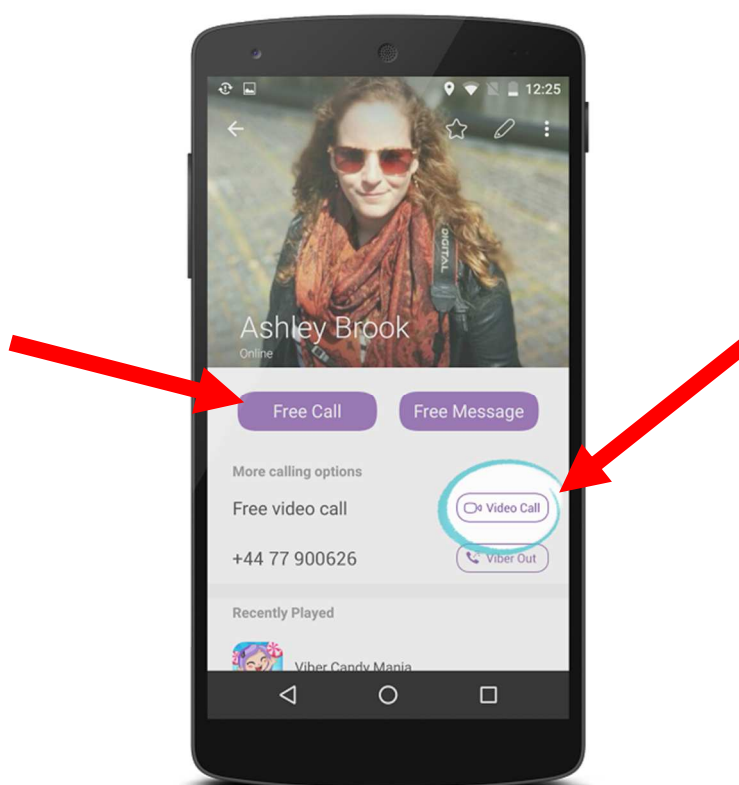
JEDNOSTAVNO KLIKNI NA IKONU I IZABERI DOKUMENT, SLIKU ILI VIDEO KOJE IMAŠ NA TELEFONU ILI RAČUNALU.



## **BESPLATAN POZIV ILI VIDEO POZIV.**

OVO JE ODLIČAN NAČIN ZA KOMUNIKACIJU BEZ UPOTREBE TIPKOVNICE.

1. OTVORI ZASLON SA KONTAKTIMA
2. PRONAĐI I IZABERI KONTAKT KOJI ŽELIŠ NAZVATI
3. NA ZASLONU KONTAKTA PRITISNI ILI GUMB "BESPLATAN POZIV" ZA GLASOVNI POZIV ILI GUMB ZA "VIDEO POZIV".



4. VIDEO POZIV ZAPOČINJE ODMAH NAKON IZBORA IKONE "VIDEO POZIV"

## KAKO ODGOVARAM NA POZIV?

KADA PRIMAŠ POZIV PREKO VIBERA, NA DOLAZNOM ZALONU POJAVITI ĆE SE SIMBOL SLUŠALICE U SREDINI.

IMA NEKOLIKO OPCIJA KAKO ODGOVORITI NA POZIV. GURATI PREMA GORE OD CENTRA, PRELAZEĆI PRSTOM ILI LIJEVO ILI DESNO ILI GORE:

- ODGOVORI NA POZIV [DESNO]
- ODBIJ POZIV [LIJEVO]
- ODBIJ POZIV SLANJEM PORUKE [GORE]



## **IGRAJ BESPLATNE VIBER IGRE.**

OVDJE MOŽEŠ PRONAĆI MNOGO RAZLIČITIH IGARA KOJE MOŽEŠ BESPLATNO SKINUTI I IGRATI. ISTO TAKO MOŽEŠ PRONAĆI GUMB ZA PODIJELITI SVOJ VIBER NA DRUŠTVENOJ MREŽI.

