

VIBER



**KAKO INSTALIRATI VIBER APLIKACIJU NA
PAMETNI TELEFON ILI TABLET?**

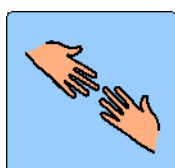


VIBER APLKACIJU MOŽEŠ PRONAĆI NA LINKU ISPOD KOJI SE
POJAVI U GOOGLE PRETRAZI :

<https://www.viber.com>


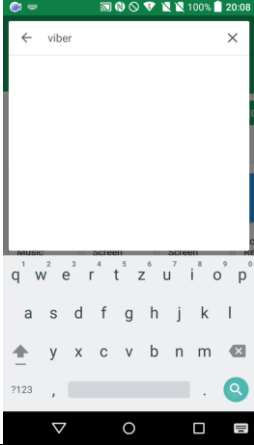
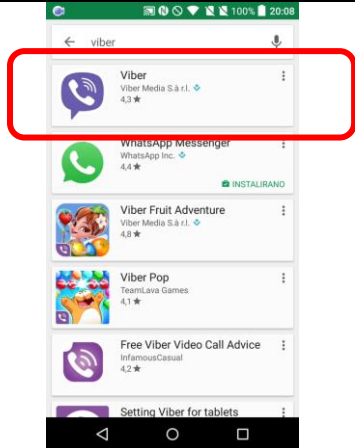
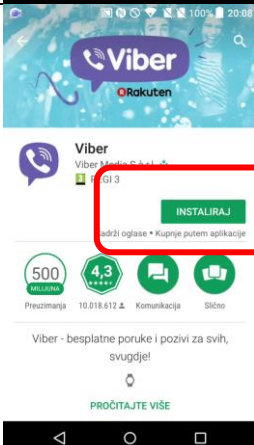


KADA TRAŽIŠ VIBER APLIKACIJU GOOGLE PREGLEDNIKOM, ONA
SE PRIKAŽE NA TVOJEM JEZIKU.

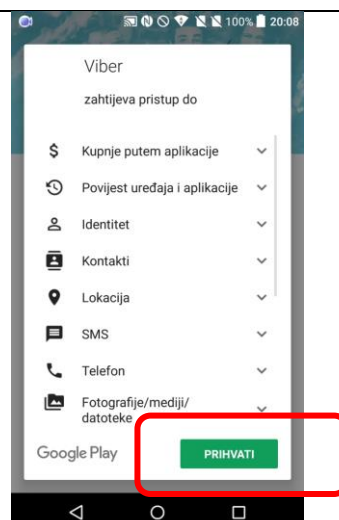


**TREBAŠ POMOĆ ZA INSTALACIJU VIBER
APLIKACIJE?**


ZA INSTALACIJU VIBER APLIKACIJE, SLIJEDI SLJEDEĆI KORAK:

<p>OTVORI GOOGLE PLAY TRGOVINU NA SVOM TELEFONU ILI TABLETU</p>	
<p>NAPIŠI "VIBER" I PRITISNI "PRETRAGA"</p>	
<p>IZABERI APLIKACIJU SA OVIM LOGOTIPOM</p>	
<p>PRITISNI "INSTALIRAJ"</p>	

PRITISNI “PRIHVATI”



PRIČEKAJ DOK JE INSTALIRANJE
APLIKACIJE U TIJEKU



KADA JE INSTALIRANJE
ZAVRŠENO, PRITISNI “OTVORI” ZA
POČETAK KORIŠTENJA
APLIKACIJE

