
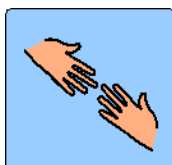


SPOTIFY



COME SI INSTALLA L'APP SUL COMPUTER?



FAMILIARI E OPERATORI POSSONO AIUTARTI

SI PUÒ UTILIZZARE SPOTIFY SENZA INSTALLARLO

I PASSAGGI PER USARLO SONO I SEGUENTI:

1. APRI IL MOTORE DI RICERCA CHE PREFERISCI (ES. GOOGLE)

2. DIGITA IL SEGUENTE INDIRIZZO E CLICCA SU INVIO

<https://play.spotify.com/>

3. REGISTRATI (SE HAI GIÀ UN ACCOUNT PUOI ACCEDERE DIRETTAMENTE CON IL TUO USERNAME E LA TUA PASSWORD). **CHIEDI AIUTO PER FARLO.**

4. INIZIA AD USARE SPOTIFY.

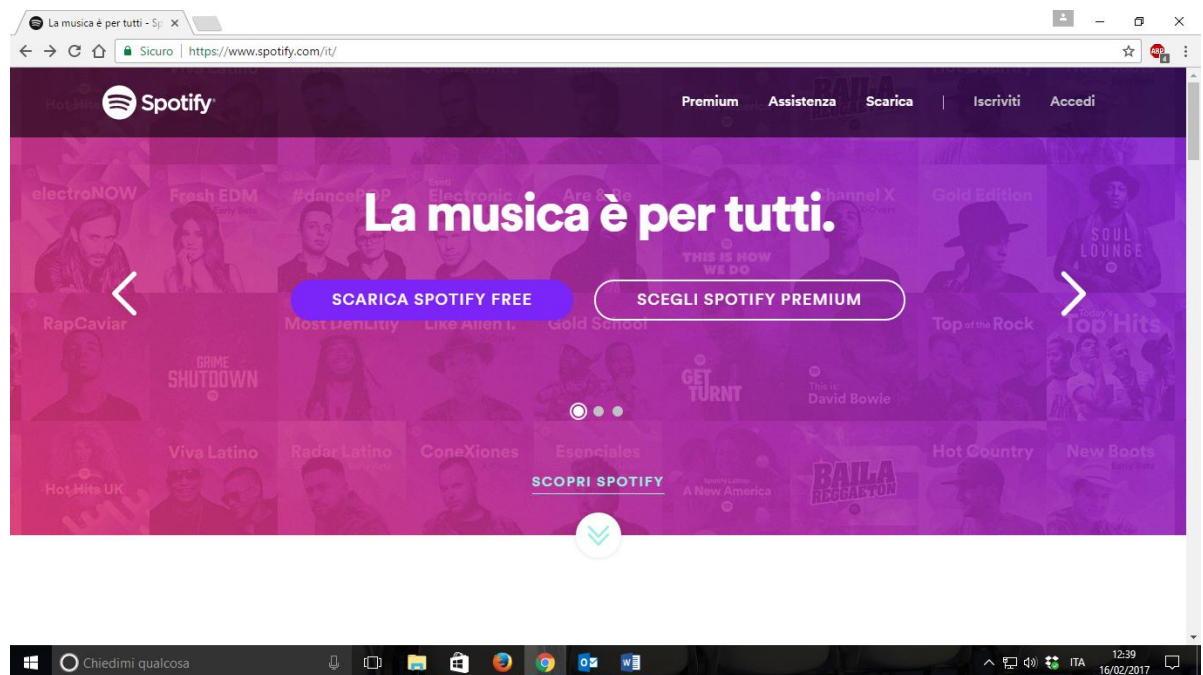
## COME SI INSTALLA L'APP SUL COMPUTER?

CERCA SPOTIFY SU GOOGLE, VEDRAI IL SEGUENTE LINK:

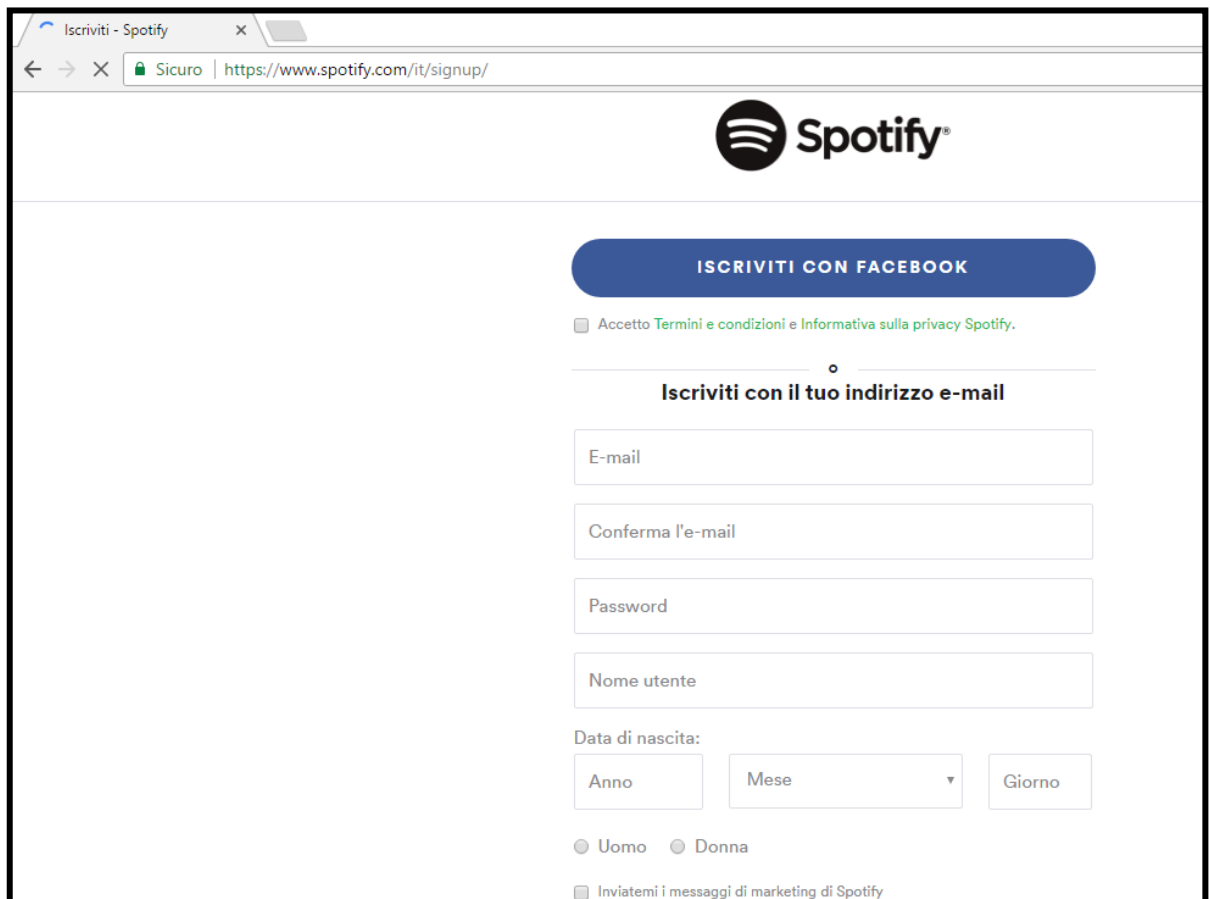
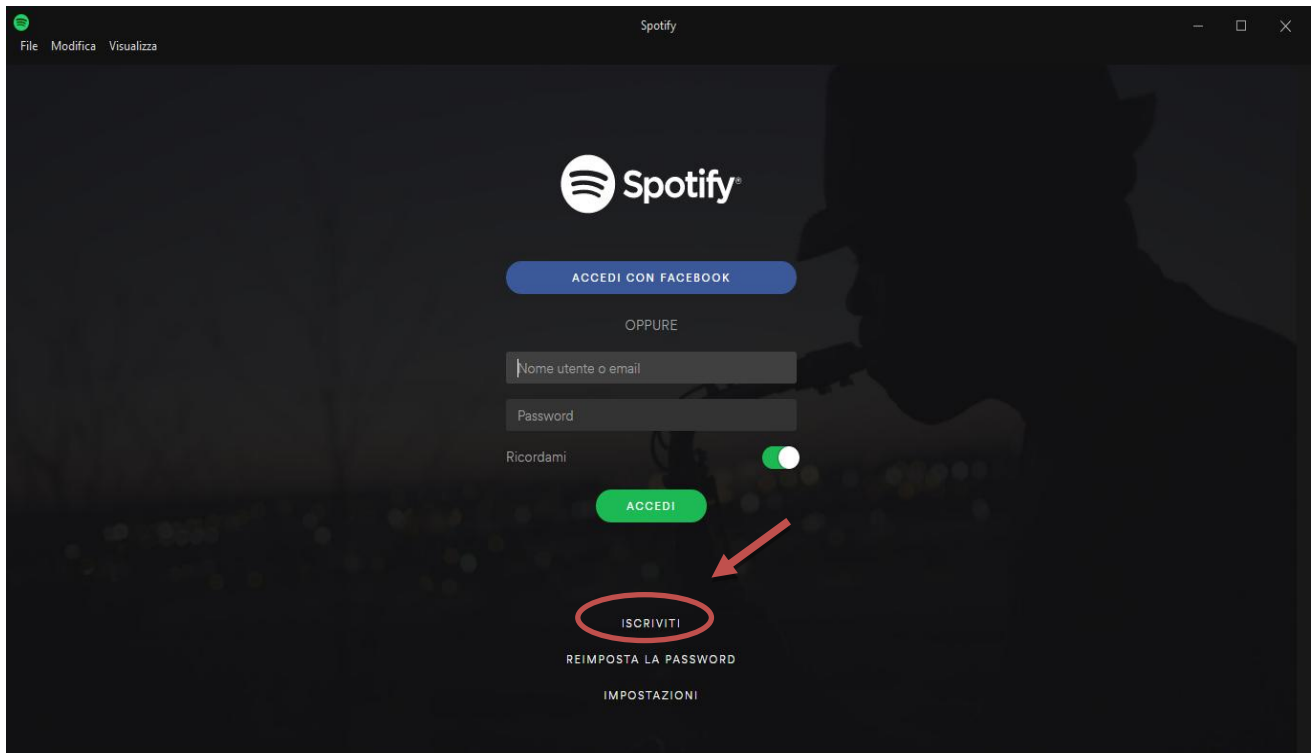
<https://www.spotify.com/it/>



CLICCA SUL LINK E VEDRAI LA SCHERMATA QUI SOTTO. PUOI SCARICARE SPOTIFY SCEGLIENDO L'OPZIONE «SCARICA SPOTIFY FREE» AL CENTRO O PREMENDO SULLA SCRITTA «SCARICA» IN ALTO A DESTRA.



IL PROGRAMMA È SCARICATO E INSTALLATO SUL TUO COMPUTER. SE NON HAI UNO USERNAME E UNA PASSWORD DEVI ISCRIVERTI FORNENDO LE INFORMAZIONI RICHIESTE.



DOPO ESSERTI ISCRITTO PUOI ACCEDERE A SPOTIFY E  
INIZIARE AD UTILIZZARE L'APP

