


GOOGLE KARTE

**KAKO INSTALIRATI GOOGLE KARTE NA
PAMETNI TELEFON ILI TABLET?**

NA VEĆINI PAMETNIH TELEFONA GOOGLE KARTE SU VEĆ
INSTALIRANE.

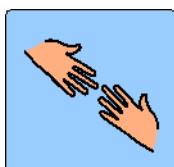
POTRAŽI OVU IKONU NA SVOM POPISU APLIKACIJA:



AKO JE NE MOŽEŠ NAĆI, SLIJEDI UPUTE KAKO BI JE AŽURIRAO
ILI OTVORIO


MOŽEŠ PRONAĆI GOOGLE KARTE U GOOGLE

TRGOVINI.

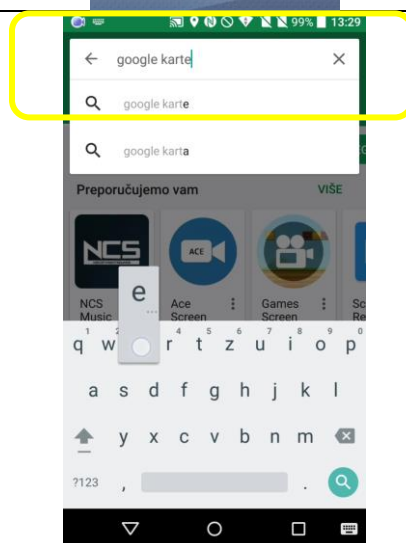


OBITELJ I/ILI STRUČNJACI MOGU POMOĆI INSTALIRATI
APLIKACIJU.

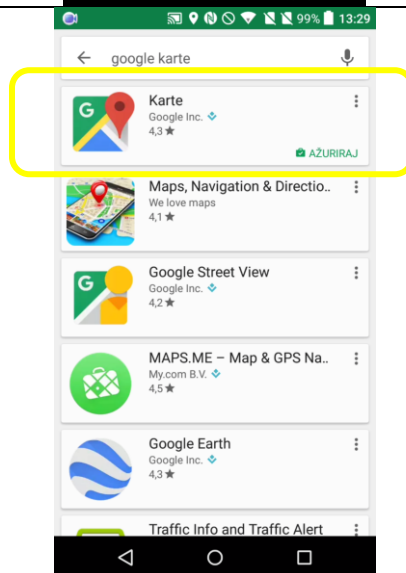
OTVORI GOOGLE TRGOVINU NA SVOM TELEFONU ILI TABLETU



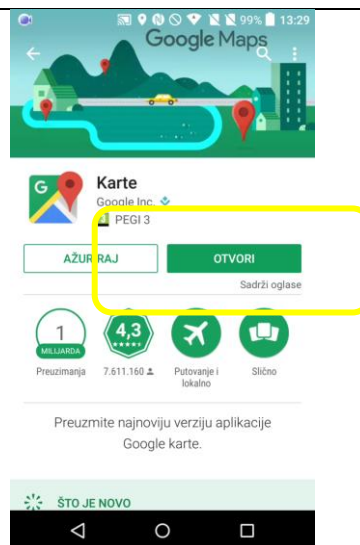
UPIŠI "GOOGLE KARTE" I PRITISNI "TRAŽI"



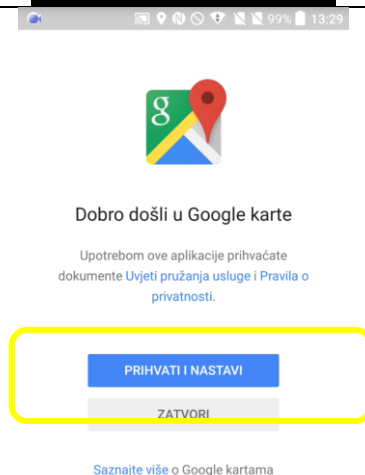
IZABERI APLIKACIJU SA OVOM SLIKOM



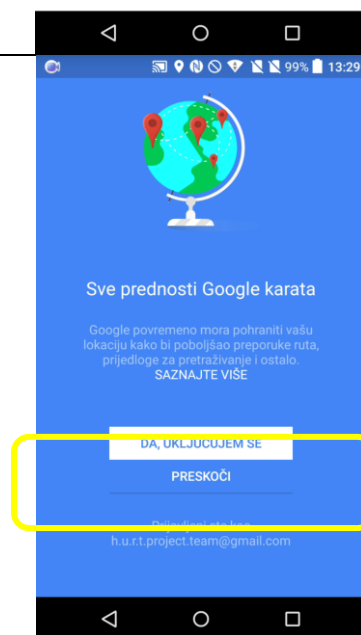
PRITISNI "OTVORI"



PRITISNI "PRIHVATI I NASTAVI"



PRITISNI "PRESKOČI"



ČESTITAMO, MOŽEŠ POČETI KORISTITI GOOGLE KARTE!