

FLOATIFY

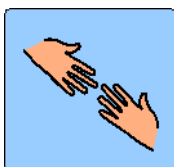


¿CÓMO INSTALAR FLOATIFY EN TU  
TELÉFONO MÓVIL O TABLETA?



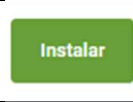




PUEDE ENCONTRAR FLOATIFY EN EL PLAY STORE DE  
GOOGLE.

<https://play.google.com/store/apps/details?id=com.jamworks.floatify>



FAMILIARES O PROFESIONALES TU PUEDEN AYUDAR  
CON LA INSTALACIÓN.

<p>ABRE GOOGLE PLAY EN TU TELÉFONO O TABLETA</p> <p>ESCRIBE FLOATIFY Y HAZ CLICK EN BUSCAR</p>	
<p>SELECCIONA LA APP CON ESTA IMAGEN</p>	
<p>HAZ CLICK EN INSTALAR</p>	
<p>HAZ CLICK EN ACEPTAR</p>	
<p>ESPERA MIENTRAS SE LLEVA A CABO LA INSTALACIÓN</p>	
<p>UNA VEZ ACABA LA INSTALACIÓN HAZ CLICK EN ABRIR PARA EMPEZAR A USAR LA APP</p>	