

FACEBOOK



facebook

## INSTRUCCIONES PARA UNIRSE A FACEBOOK



ANTES DE QUE PUEDES USAR FACEBOOK, DEBES CREAR UNA CUENTA.

CREAR UNA CUENTA EN FACEBOOK ES GRATIS.

RELLENA LOS CAMPOS QUE PUEDES VER EN LA IMAGEN DE ABAJO (NOMBRE, DIRECCIÓN DE EMAIL, CONTRASEÑA, FECHA DE NACIMIENTO Y SEXO)



The image shows the Facebook registration page. At the top left is the Facebook logo. To the right, there are input fields for 'Correo electrónico o teléfono' and 'Contraseña', with an 'Entrar' button and a link for '¿Has olvidado los datos de la cuenta?'. Below this is a section titled 'Facebook te ayuda a comunicarte y compartir con las personas que forman parte de tu vida.' with an illustration of a globe and people icons connected by lines. To the right of this is the 'Registrarte' section, which includes the text 'Es gratis y lo será siempre.' and several input fields: 'Nombre', 'Apellidos', 'Número de móvil o correo electrónico', 'Vuelve a introducir el número de móvil o el c...', and 'Contraseña nueva'. Below these are dropdown menus for 'Fecha de nacimiento' (Day, Month, Year) and radio buttons for 'Mujer' and 'Hombre'. At the bottom, there is a green 'Terminado' button and a small disclaimer: 'Al hacer clic en Terminado, aceptas las Condiciones y confirmas que has leído nuestra Política de datos, incluido el Uso de cookies.'



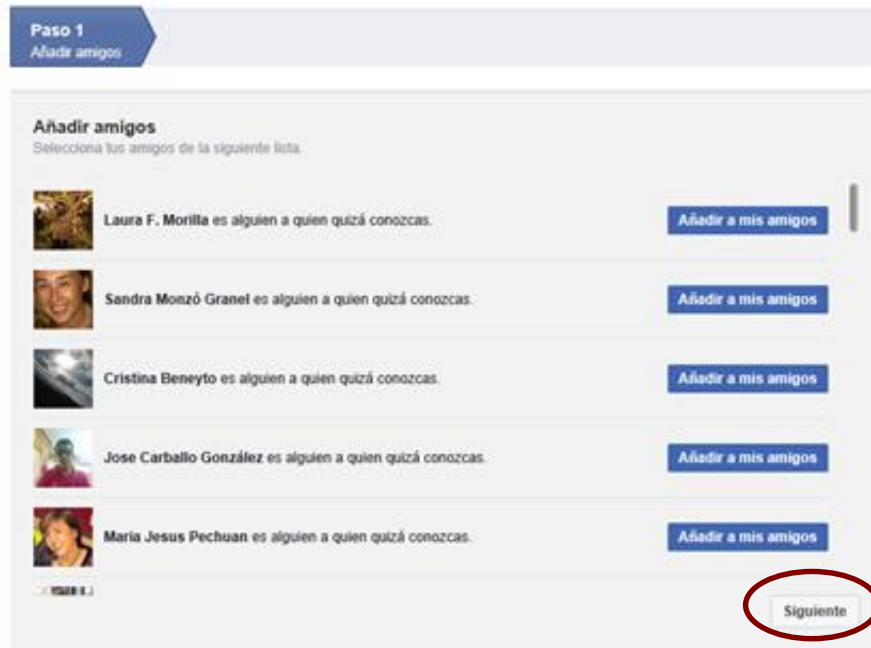
UNA VEZ QUE HAS CUMPLIMENTADO TODOS TUS DATOS, HAZ CLICK EN BOTÓN VERDE DE “TERMINADO”.

A green rectangular button with rounded corners and a white border, containing the word 'Terminado' in white text.

Terminado






FACEBOOK ABRIRÁ ENTONCES TU PERFIL Y TE HARÁ UNA SERIE DE PREGUNTAS PARA AYUDARTE A EMPEZAR.

## PASO 1: ENCONTRAR A AMIGOS.



**Paso 1**  
Añadir amigos

**Añadir amigos**  
Selecciona tus amigos de la siguiente lista.

-  Laura F. Morilla es alguien a quien quizá conozcas. [Añadir a mis amigos](#)
-  Sandra Monzó Granet es alguien a quien quizá conozcas. [Añadir a mis amigos](#)
-  Cristina Beneyto es alguien a quien quizá conozcas. [Añadir a mis amigos](#)
-  Jose Carballo González es alguien a quien quizá conozcas. [Añadir a mis amigos](#)
-  Maria Jesus Pechuan es alguien a quien quizá conozcas. [Añadir a mis amigos](#)

[Siguiente](#)

RECOMENDAMOS SALTAR ESTE PASO EN ESTE MOMENTO, HAZ CLICK EN “SIGUIENTE”. PODRÁS ENCONTRAR AMIGOS EN FACEBOOK MÁS ADELANTE Y DE OTRAS MANERAS.

## **PASO 2: CUMPLIMENTAR LA INFORMACIÓN BÁSICA DE TU PERFIL.**



EN LA SIGUIENTE PANTALLA TE PEDIRÁ QUE DES INFORMACIÓN COMO LA DEL COLEGIO AL QUE FUISTE O VAS, LA EMPRESA O CENTRO AL QUE ASISTES O DONDE TRABAJAS, LA CIUDAD CONDE VIVES ACTUALMENTE O LA CUIDAD DONDE ESTÁ TU CASA.

UNA VEZ HAYAS INTRODUCIDO ESTA INFORMACIÓN, HAZ CLICK EN SALVAR Y CONTINUAR, AUNQUE PUEDES DECIDIR NO INTRODUCIR ESTA INFORMACIÓN, PARA LO QUE TENDRÁS QUE HACER CLICK EN SALTAR O CONTINUAR PARA PASAR AL PASO 3.

### **PASO 3: SUBIR TU FOTO DE PERFIL.**



EN ESTA PANTALLA, PASO 3, PODRÁS VER UNA OPCIÓN QUE TE DICE SUBIR UNA FOTO, HAZ CLICK EN ESTA OPCIÓN Y PODRÁS SUBIR LA FOTO QUE MÁS TE GUSTE Y QUE TENGAS GUARDADA EN TU DISPOSITIVO.

UAN VEZ HECHO, HAZ CLICK EN SALVAR Y CONTINUAR.



**ENHORABUENA!**

**YA PUEDES EMPEZAR A UTILIZAR FACEBOOK.**

**SI YA TIENES CUENTA DE FACEBOOK.**



PUEDES ENTRAR EN FACEBOOK USANDO EL ÁREA DE REGISTRO QUE PUEDES VER EN LA IMAGEN DE ABAJO. SIMPLEMENTE,

ESCRIBE TU DIRECCIÓN DE EMAIL.

ESCRIBE TU CONTRASEÑA.

HAZ CLICK EN ENTRAR.



facebook

Correo electrónico o teléfono    Contraseña    Entrar

¿Has olvidado los datos de tu cuenta?

Facebook te ayuda a comunicarte y compartir con las personas que forman parte de tu vida.

**Registrarte**  
Es gratis y lo será siempre.

Nombre    Apellidos

Número de móvil o correo electrónico

Vuelve a introducir el número de móvil o el c...

Contraseña nueva

Fecha de nacimiento

Día    Mes    Año    ¿Por qué tengo que facilitar mi fecha de nacimiento?

Mujer     Hombre

Al hacer clic en Terminado, aceptas las Condiciones y confirmas que has leído nuestra Política de datos, incluido el Uso de cookies.

**Terminado**

Crea una página para un personaje público, un grupo de música o un negocio.



## PARA SALIR DE FACEBOOK



TAL Y COMO SE TE INDICA EN LA IMAGEN DE ABAJO HAZ CLICK EN EL ICONO REDEADO POR UN CÍRCULO ROJO.



SE DESPLEGARÁ UN MENÚ CON VARIAS OPCIONES. SELECCIONA SALIR.

