


FACEBOOK



facebook

UPUTE ZA KORIŠTENJE FACEBOOK-A



PRIJE NEGO ŠTO POČNEŠ KORISTI FACEBOOK MORAŠ KREIRATI KORISNIČKI RAČUN.

IZRADA KORISNIČKOG RAČUNA JE BESPLATNA.

UPIŠI U PRAZNA POLJA TRAŽENE INFORMACIJE POPU TVOG IMENA, EMAIL ADRESE I LOZINKE.



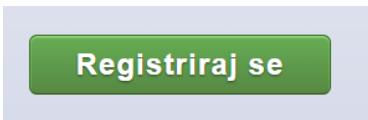
The screenshot shows the Facebook registration interface. At the top left is the Facebook logo. On the right, there are input fields for 'E-pošta ili telefon' and 'Lozinka', with a 'Prijavite se' button and a 'Forgot account?' link. Below the logo, a text block reads 'Facebook vas povezuje s drugima i olakšava razmjenu informacija.' followed by an illustration of a network of people. The main section is titled 'Registriraj se' and includes the text 'Besplatno je i uvijek će ostati tako.' Below this are several input fields: 'Ime' and 'Prezime', 'Broj mobilneta ili adresa e-pošte', 'Ponovno unesite broj mobilneta ili adresu e-po...', and 'Nova lozinka'. There is also a 'Datum rođenja' section with dropdown menus for 'Dan', 'Mjesec', and 'Godina', and a checkbox for 'Žensko' and a radio button for 'muško'. A green 'Registriraj se' button is at the bottom. Small text at the bottom right reads 'Napravi stranicu za slavnju osobu, glazbenu grupu ili poduzeće.'

SPOL I DATUM ROĐENJA MOŽEŠ ODABRATI IZ PADAJUĆEG IZBORNIKA.

PRITISNI NA **STRELICU** ZA PRIKAZ POPISA.

MOŽEŠ KORISITI DOKUMENT KOJI SADRŽI TVOJE OSOBE PODATKE.

KADA SI POPUNO SVE SVOJE PODATKE, PRITISNI NA ZELENI GUMB **REGISTRIRAJ SE**.



FACEBOOK ĆE SADA OTVORITI TVOJ PROFIL.

POSTAVIT ĆE TI NEKOLIKO PITANJA KAKO BI TI POMOGAO.

KORAK 1: TRAŽENJE PRIJATELJA



1 Pretraži pomoću svog e-maila da nađeš prijatelje koji su već na Facebooku

Ljudi na Facebooku pronađu prosječno 20 prijatelja i članova rodbine putem Facebookove tražilice prijatelja. Jeste li pronašli sve svoje prijatelje? Isprobajte!

 Pogledajte kako to funkcionira

PREPORUČAMO DA PRESKOČIŠ OVAJ KORAK ZA SADA.

PRIJATELJE MOŽEŠ PRONAĆI KASNIJE I NA DRUGE NAČINE.

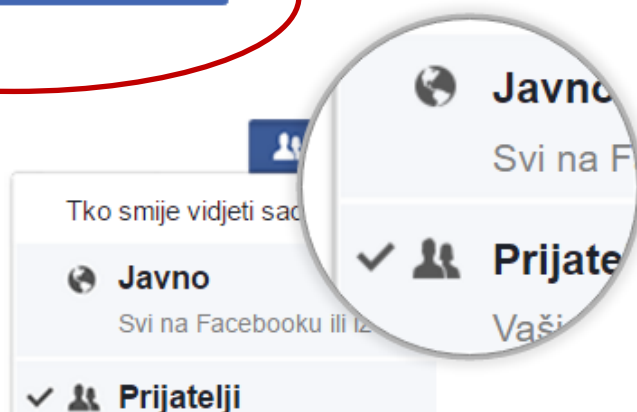
KORAK 2: POSTAVKE PRIVATNOSTI

U OVOM KORAKU MOŽEŠ OZNAČITI TKO ĆE MOĆI VIDJETI OBJAVE NA TVOM FACEBOOK PROFILU. KAKO BI TO UČINIO/LA PRITISNI NA RAZGLEDAJ POSTAVKE PRIVATNOSTI.

2 Get to know your privacy settings

Vi upravljate kako dijelite stvari s ljudima i aplikacijama na Facebooku.

Razgledaj postavke privatnosti

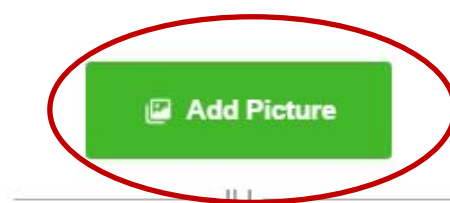
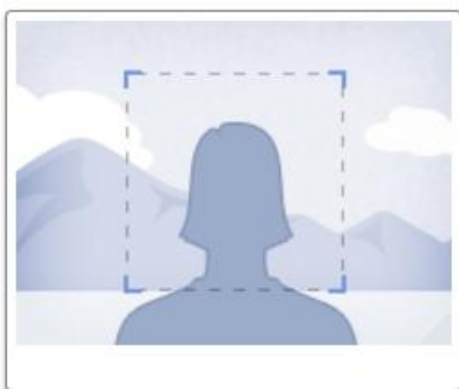


KORAK 3: POSTAVLJANJE SLIKE PROFILA



PRITISNI **UČITAJ FOTOGRAFIJU (Add Picture)** KAKO BI POSTAVIO SLIKU SA SVOG RAČUNALA.

3 Učitaj sliku za profil



Napravi fotografiju

With your webcam

NAKON ŠTO SI ODABRAO FOTOGRAFIJU, PRITISNI **OTVORI** I SLIKA ĆE BITI DODANA NA TVOJ PROFIL.



ČESTITAMO!

SADA MOŽEŠ POČETI KORISTITI FACEBOOK.

PRIJAVA NA FACEBOOK



NA FACEBOOK SE MOŽEŠ PRIJAVITI KORISTEĆI POLJA ZA PRIJAVU U GORNJEM DESNOM KUTU EKRANA NA STRANICI FACEBOOK.COM.

UPIŠI SVOJ EMAIL.

UPIŠI SVOJU LOZINKU.

PRITISNI PRIJAVITE SE.



facebook

E-pošta ili telefon Lozinka [Prijavite se](#)
[Forgot account?](#)

Facebook vas povezuje s drugima i olakšava razmjenu informacija.



Registriraj se

Besplatno je i uvijek će ostati tako.

Ime Prezime

Broj mobitela ili adresa e-pošte

Ponovno unesite broj mobitela ili adresu e-po...

Nova lozinka

Datum rođenja
Dan Mjesec Godina Zašto moram navesti svoj rođendan?

žensko muško

By clicking Registriraj se, you agree to our Uvjeta upotrebe and that you have read our Pravila o upotrebi podataka, including our Pravila o upotrebi kolačića. You may receive SMS Notifications from Facebook and can opt out at any time.

[Registriraj se](#)

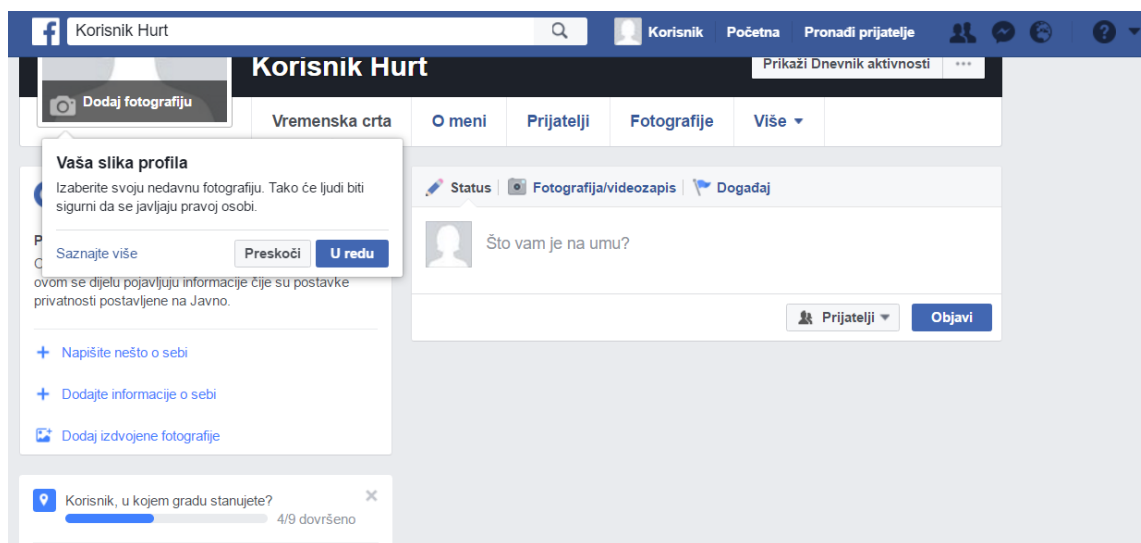
[Napravi stranicu za slavnju osobu, glazbenu grupu ili poduzeće.](#)



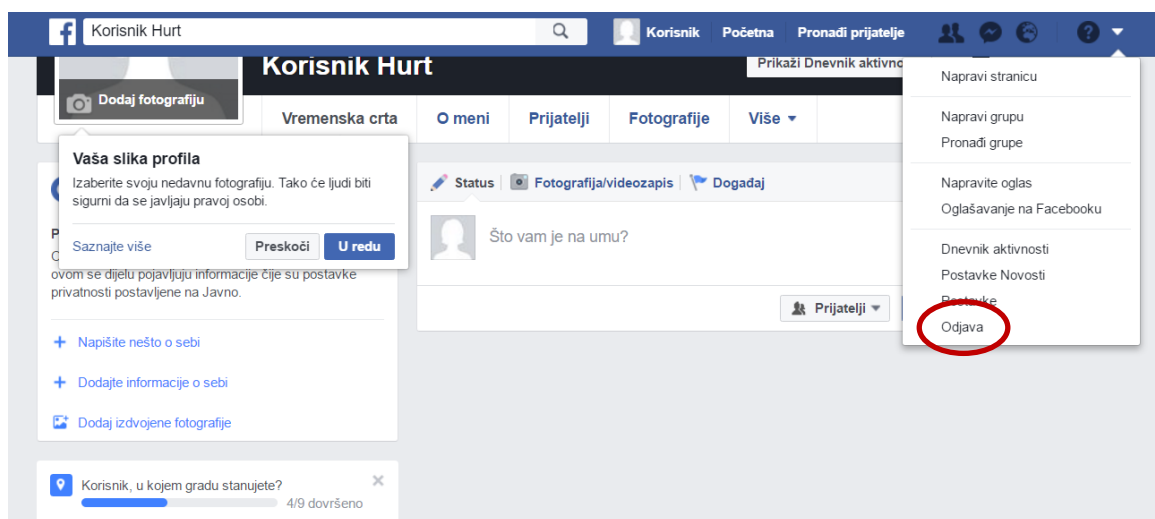
ODJAVA S FACEBOOK-A



PRITISNI ▼ U GORNJEM DESNOM KUTU FACEBOOK STRANICE.



OODABERI ODJAVA.





ERASMUS + PROJECT
[2016-2017]: Cooperation for innovation and the exchange of good practices

STRATEGIC PARTNERSHIP - ADULT EDUCATION.

