

FACEBOOK



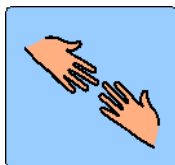
facebook

KAKO INSTALIRATI FACEBOOK NA PAMETNI
TELEFON ILI TABLET?



MOŽEŠ PRONAĆI FACEBOOK U GOOGLE PLAY TRGOVINI.

<https://play.google.com/store/search?q=facebook>




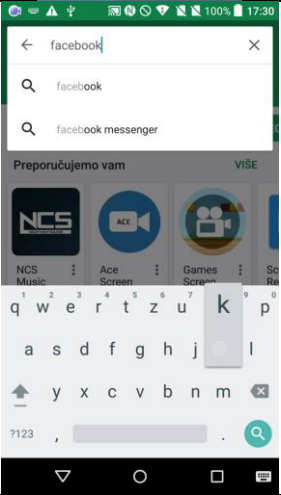
OBITELJ I STRUČNJACI MOGU POMOĆI INSTALIRATI
APLIKACIJU.

VAŽNO: ZA PRISTUP FACEBOOKU POTREBAN JE
KORISNIČKI RAČUN.

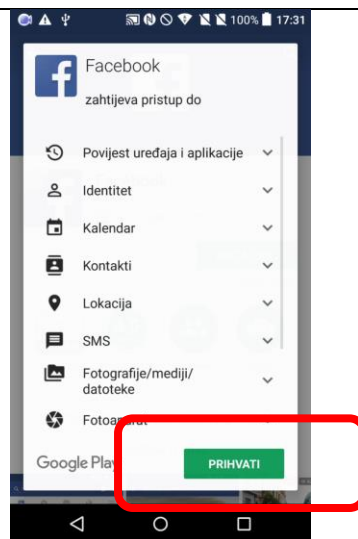
ZA KORISNIČKI RAČUN JE POTREBNA EMAIL ADRESA

ZA PRISTUP DRUŠTVENOJ MREŽI TREBAŠ BITI STARIJI OD
13 GODINA (MOŽE BITI RAZLIČITO OVISNO O DRŽAVI)

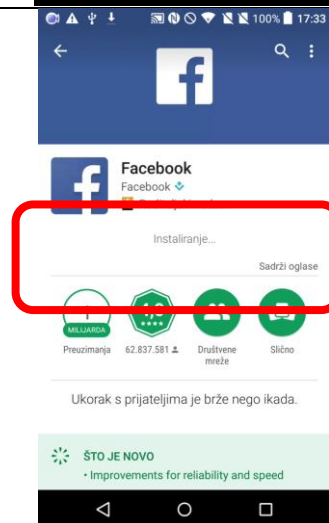
POTRAŽI POMOĆ UKOLIKO ZATREBA!

| | |
|--|---|
| <p>OTVORI GOOGLE PLAY TRGOVINU NA TELEFONU ILI TABLETU</p> |  |
| <p>UPIŠI "FACEBOOK" I PRITISNI "TRAŽI"</p> |  |
| <p>IZABERI APLIKACIJU SA OVOM SLIKOM</p> |  |
| <p>PRITISNI "INSTALIRAJ"</p> |  |

PRITISNI “PRIHVATI”



PRIČEKAJ ZAVRŠETAK
INSTALACIJE



KADA JE INSTALACIJA
ZAVRŠENA, PRITISNI “OTVORI” ZA
POČETAK UPOTREBE

