

ENDOMONDO

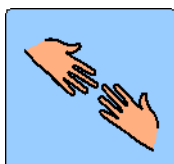


KAKO NAMESTITI ENDOMONDO NA PAMETNI TELEFON/TABLICO?



ENDOMONDO LAHKO NAJDEŠ V GOOGLE PLAY (GOOGLE TRGOVINA). KLIKNI NA POVEZAVO:

<https://play.google.com/store/search?q=endomondo>



PROSI SORODNIKE IN STROKOVNJAKE ZA POMOČ.





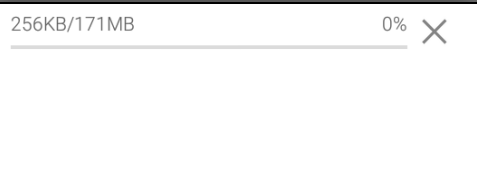
ALI POTREBUJEŠ POMOČ PRI NAMESTITVI ENDOMONDO PROGRAMA/APLIKACIJE?

POMEMBNO: ČE ŽELIŠ NAMESTITI ENDOMONDO, JE POTREBEN RAČUN. ZA ODPRTJE POTREBUJEŠ ELEKTRONSKI NASLOV ALI FACEBOOK RAČUN.

ZA DOSTOP DO SOCIALNIH OMREŽIJ, MORAŠ BITI STAR 14
LET ALI VEČ

(STAROST JE RAZLIČNA V RAZLIČNIH DRŽAVAH).

**PROSI ZA POMOČ, ČE IMAŠ TEŽAVE PRI NAMEŠČANJU
PROGRAMA/APLIKACIJE!**

<p>ODPRI TRGOVINA PLAY NA TELEFONU ALI TABLICI.</p> <p>NAPIŠI “ENDOMONDO” ALI KLIKNI “SEARCH” (IŠČI).</p>	
<p>IZBERI PROGRAM/APLIKACIJO S TEM ZNAKOM.</p>	
<p>KLIKNI “INSTALL” (NAMESTI).</p>	
<p>KLIKNI “ACCEPT”(SPREJMI).</p>	
<p>POČAKAJ, DOKLER SE PROGRAM NAMEŠČA (DO 100%).</p>	
<p>KO JE PROGRAM/APLIKACIJA NAMEŠČENA, LAHKO KLIKNEŠ “OPEN” (ODPRI) IN PRIČNEŠ Z UPORABO PROGRAMA.</p>	